

ŠKOLNÍ DRBY

2015 - 2016

1/2

Speciální základní škola
a střední škola Svitavy




NAŠI PŘÍSPĚVATELÉ




Ahoj, já jsem Dan,
jsem deváťák a píšu
články pro kluky.


Ahoj, já jsem Kelly,
jsem osmačka a
v tomhle čísle píšu
o mažoretkách.



Ahoj, já jsem Elina,
jsem osmačka a
v tomhle čísle mám
anketu o tanci.

Ahoj, já jsem
Danda a píšu o
střední škole.





Ahoj, já jsem Lucka. Píšu
recepty a kreslím vtipy.
Jsem osmačka.


Ahoj, já jsem
Jakub. Jsem šesták
a také píšu články
pro kluky.



Ahoj, já jsem Lucka
a dělám rubriku pro
holky. Jsem osmačka.



Ahoj, já jsem Simona.
Nakreslila jsem komiks a
vymyslela křížovku. Píšu
o zvířatech. Jsem
šestáčka.



CO NÁS BAVÍ

Dance Tance

Něco o tanci:

Tanec nás provází po staletí.

Tanec vyjádří pohyb nebo náladu.

Tanec odhalí vnitřní pocity.

Tanec je řeč srozumitelná ve všech jazycích.

Tanec, jako estetická forma pohybu, provází člověka odpradávná.

Tanec je projevem radosti ze života.

Mezi mé oblíbené tance patří: regetoon, funky, disco, house

A co ty, máš svůj tanec???

Někteří žáci odpovídali:



Mareček: polka

Danda: polka, valčík

Kačka: disco

Kristian: čardáš

Tomáš: rock

Honza: pop

Adélka: disco

Autor: Eliška Sekaninová

Mažoretky

Skupina mažoretek vznikla v roce 1997.

První oddíl se jmenoval „ Babety“. Oddíl tančí doposud a navštěvují ho děvčata od 17 do 21 let. Po tři roky se účastnily na Mistrovství ČR v mažoretkovém sportu.

Máme pět oddílů.

1. Bambulky
2. Bublínky
3. Betamix
4. Betyňky
5. Berušky



Nabízíme:

- reprezentaci města
- soustředění
- spoustu legrace a zážitků
- pohybový rozvoj
- utváření zdravého sebevědomí
- vystoupení po celé ČR
- bezvadný kolektiv
- poznávání nových kamarádů
- vhodné využití volného času

Všechny oddíly tančí na akcích pořádaných městem, účastní se různých přehlídek mažoretek, společenských a sportovních událostí, vystupují na plesech a kulturních akcích.

Autor: Kelly Zemanová

CO NÁM CHUTNÁ

Italské špagety se smetanou

- 1 balíček špaget
- 2 ½ lžíce másla
- muškátový oříšek
- 5 malých cibulek
- mletý bílý pepř
- 1 lžíce nakrájené pažitky
- 3 hrnky zakysané smetany
- sůl

Postup:

Špagety uvaříme v osolené vodě s kouskem másla.

Nadrobno nakrájené cibulky osmahneme na másle, promícháme je s těstovinami, přidáme nastrohaný muškátový oříšek, mletý bílý pepř a nakrájenou pažitku.

Všechno zalijeme zakysanou smetanou, osolíme, promícháme a necháme prohřát.



Rychlá pudinková buchta

150 g moučkového cukru

200 g polohrubé mouky

1 sáček kypřicího prášku do pečiva

4 vejce, žloutky a bílky oddělené

100 ml oleje

máslo a hrubá mouka na vymazání a vysypání

750 ml mléka

2 sáčky vanilkového pudinkového prášku

4 lžíce krupicového cukru

1 kelímek zakysané smetany

2 lžíce skořice

Postup:

V míse smícháme cukr, mouku, vanilkový cukr a kypřicí prášek. Přidáme žloutky, olej, 100 ml vody a pořádně promícháme.

Z bílků ušleháme tuhý sníh, který smícháme s těstem. Směs nalijeme na vymazaný a vysypaný plech.

V troše mléka rozmícháme oba pudinky a cukr. Přilejeme zbytek mléka a na mírném ohni uvaříme dotuha. Uvařený pudink nalijeme na syrové těsto. Pečeme asi 20 minut.

Po upečení potřeme buchtu smetanou a posypeme skořicí.



Autor: Lucie Barochová

PRO KLUKY

Minecraft

Minecraft je počítačová hra. Jedná se o tzv. sandboxovou hru, což znamená, že je hráči ponechána téměř úplná svoboda pohybu a činností. Hráč se pohybuje v generovaném světě, který se skládá z krychlí (bloků), představujících různé materiály. Hra byla vydána 18. listopadu 2011.

Hráč vybírá z několika herních módů, které například určují, jestli bude hráč smrtelný. Kromě módů má hra také 4 stupně obtížnosti.

Ve hře se objevují tzv. mobové, což jsou herní bytosti, které neovládá hráč. Jsou to zvířata, příšery nebo vesničané.



Autor: Jakub Kittner a „bezejmenný“

JSDH Maletín

Dobrovolní hasiči v Maletíně jsou již 147 let.

Minulí rok jsme si pořídili Wolksvagen Transit T3 a Tatra 148 z JSDH Harrachov.



TATRA 148 stála 160 000 Kč a Wolksvagen Transit T3 stál 60 000 Kč.

Část jsme si hradili ze svých zdrojů a zbytek přispěl OÚ Maletín.

Předtím jsme měli naši „babinu“ TATRU 138 a také máme Koňku z roku 1926.

V lednu 23. 1. 2016 jsme měli výroční schůzi.

Autor: Dan Říha

STŘÍPKY ZE SPECIÁLNÍ ŠKOLY

Vycházka do parku Patriotů

Do svitavského parku Patriotů přibyly začátkem září nové lavičky od mistrů řezbářů. Vydali jsme se proto na pěknou podzimní vycházku a lavičky vyzkoušely.



Výlet k rybníku Rosnička

Slunečné počasí třetího zářijového čtvrtku přímo vybízelo k lehké turistice.

Proto jsme se vydali za Rákosníčkem k rybníku Rosnička.



Rozvojový program Ministerstva školství, mládeže a tělovýchovy

Podpora logopedické prevence v předškolním vzdělávání v roce 2016

Název programu: Mluvím, mluvíš, mluvíme...



Cílem projektu je zvyšování kvality logopedická prevence dětí předškolního věku. U mnoho dětí dochází k nedostatkům v řeči mluvené a v porozumění řeči. Tyto děti potřebují podporu a pomoc, jak ze strany pedagogů, tak rodičů. Absolvováním vzdělávacího programu Logopedický asistent dojde dalšímu odbornému zabezpečení logopedické péče v přípravné třídě a k získání odborných znalostí, které zabrání rizikům, která se mohou ve vývoji řeči u dětí předškolního věku objevit. Rozvoj dovedností u dětí, potřebný pro kvalitní vývoj mluveného projevu, zajistíme nákupem logopedických a didaktických pomůcek. Je nutné preventivně využívat logopedické pomůcky, literaturu i pracovní sešity v rámci správného rozvoje komunikačních schopností. Je důležité působit na rozvoj předpokladů potřebných pro budoucí osvojování dovedností čtení a psaní dětí ve školním věku.

Naše škola je partnersky zapojena s Masarykovou univerzitou do projektu INTERES – Informační technologie realizované spoluprací v Operačním programu Vzdělávání pro konkurenceschopnost, ve kterém již děti mohou využívat logopedické aplikace v tabletu. Dále využijeme interaktivní tabule.

Projekt bude realizován v prostorách budovy Základní školy speciální Svitavy - přípravné třídy od ledna do prosince 2016.

V současné době přípravná třída nemá dostatek logopedických pomůcek pro děti. Je nutné doplnit pomůcky, metodický materiál a literaturu pro logopedickou prevenci, která bude prováděna v rámci integrovaných bloků jako součást třídního vzdělávacího programu. Uvědomujeme si, že je důležité vzdělávat i další pedagogy, kteří by se zapojili do prevence logopedických vad.

Autor: Lenka Šikulová




Dopravní hřiště

Na dopravním hřišti jsme si procvičili naše dovednosti v jízdě na kole či koloběžce. Ve družině děti dokonce dostaly „řidičské průkazy“ a jejich výkon sledovala „policie.“



Autor: Petra Švecová

KOMIKS TROSEČNÍCI



PRO HOLKY

Ahoj, já jsem Lucie a budu psát o holčích radách!

Chceš, aby i tvé rty vypadaly vzhledově good? Koukni se dolů na rady. 😊

1) Masáž kartáčkem!

Masáže rtů jemným kartáčkem na zuby.

Odstraní starou a suchou kůži, podpoří prokrvení a rty budou vzhledově zdravé a růžové.



2) Proč peeling?

Pokud máš suché popraskané rty, zjemníš je šetrným peelingem na rty. Koupíš ho i v tubičce jako balzám.



3) Pomoc opar!

V případě nouze ošklivé puchýřky vysuší i trocha zubní pasty. Ale speciální krém je samozřejmě lepší.



4) Síla masky!

I rty si zaslouží pravidelnou intenzivní péči.

Nanes na rty vrstvu hydratačního krému a nech přes noc vsáknout



5) Kiss me, honey!

Trocha medu nanesená prstem na rty dokáže divy.

Rty medem potři, nech vsáknout a sladká a jemná pusa je tu!



Zacvič s kily navíc!

Cítíš, že tvé oblíbené džíny na určitých partiích táhnou?

Za všechno může ta cukrářská dieta. Začni tím, že omezíš přísun jedovatých sladkostí a různých veletučných dobrot a aspoň třikrát do týdne dej tělíčku zabrat! Na hladovění ale rozhodně zapomeň!

Sexy zadeček

Cvik 1: Zaujmi polohu na čtyřech levou nohu za sebe, tak aby koleno svíralo 90 stupňů, zvednutou nohou kmitej směrem nahoru, dolů - CVIK OPAKUJ 30X A PAK NOHU VYMĚŇ!

Cvik 2: Sedni si na podlahu, ruce a nohy natáhni rovně před sebe. Zadečkem a zároveň celým tělem pochoduj směrem dopředu a následně dozadu. CVIK OPAKUJ 30X.



Zdroj: časopis Dívka 😊

Autor: Lucie Kroupová

ZAJÍMAVOSTI

Ohrožené druhy zvířat v Česku

Jelikož je v Česku ohrožených zvířat hodně, tak se dozvíte o jednom.
O Bělozubce bělobřiché.



Od myši se liší především velikostí a zbarvením, neboť mezi tmavším, šedohnědým až hnědým hřbetem a světlou bílou spodní stranou těla má na bocích výraznou ostrou hranici.

Živí se především: larvami, pavouky, brouky a dalším hmyzem.

Samice Bělozubky mívá 1-10 mláďat, mláďata mohou pohlavně dospívat již během prvního roku života.

Autor: Simona Paráková

POHLED STŘEDOŠKOLÁKA

Jmenuji se Danda. Bydlím ve Svitavách, v historickém městečku s klenutým podloubím. Od září 2015 studuji na Speciální střední škole ve Svitavách v prvním ročníku. Ve třídě jsme po 6. studentech. Naše třída se jmenuje 1. Sb. Ve třídě mám 3 kamarádky, které se jmenují Kamilka, Dominika a Klárka- náš třídní mazlík. Také mám ve třídě 2 kamarády, kteří se jmenují Milan a Marek. Dostali jsme moc a moc krásnou, milou, příjemnou, hodnou a kamarádskou třídní učitelku Marcelku. Taky máme moc a moc supového pana ředitele PhDr. Igora Klosse.

Výuku mám s ostatními ze třídy, každý den, pondělí až pátek od 8:00 hodin do 14:45. Máme 18 předmětů: Matematiku, Informatiku, Rodinnou výchovu, Výtvarnou výchovu, Nauku o přírodě, Nauku o společnosti, Dramatickou hudební výchovu, Anglický jazyk, Český jazyk, Ruční práce, Odborné dílny, Příprava pokrmů, Výchova ke zdraví a Tělesná výchova. Už jsem se naučil spoustu věcí, třeba jak se mám chovat ve společnosti, ve střední škole, v dopravních prostředcích, v kolektivu pomáhat si vzájemně, pomáhat si v rodině a vzájemně se podporovat. Učím se anglický jazyk, vyrábím spoustu nádherných věcí. O všem, co se učíme, bych napsal v dalším čísle časopisu.

Ve škole je mi fajn, proto se mně po výuce nikdy nechce ze školy odejít domů.



Autor: Daniel Kaderka

Středoškolské koledování

Vánoce byly dobou koledování a obě třídy naší střední školy zkusily vymyslet koledu vlastní. No... začátek byl společný:

Co mi dáte, to vezmu,
třeba pecen chleba,
šak je mi ho třeba.
Třeba putnu koláčů,
Šak já to dom dovleču.
Dáte-li mi tele,
strčím do kabele,
dáte-li mi hus,
ukrojím si kus,
dáte-li mi prase,
přijdu zítra zase



Třída I. SA přidala:

Dáte-li mi vánočku,
Zazpívám vám
písničku.

Dáte-li mi rybu,
Nebude to mít chybu!


Třída I. SB doplnila:

Dáte-li mi sele,
strčím do postele.
Dáte-li mi vajíčko,
budu skákat maličko.
Dáte-li mi svíce,
budu skákat více!
Dáte-li mi znovu prase,
sejdeme se všichni
zase!


Zdali autoři použili toto koledování o Vánocích ve svých rodinách, není bohužel známo.

Autor: Marcela Švecová

VTIPE, VYLEZ



OMALOVÁNKA



Na tvorbě časopisu se podíleli:

- naši přispěvatelé,
- paní učitelka Švecová a středoškoláci,
- paní učitelka Švecová P. a děti ze speciální školy,
- autoři, kteří jsou uvedeni pod články či obrázky,
- všichni, na které jsme v tomto výčtu zapomněli.