


# ŠKOLNÍ DRBY

A background image featuring several colorful pencils (yellow, white, red, purple, blue, green, brown) standing upright. The pencils are arranged in a slightly staggered line, and their tips are pointing upwards. The background is white with faint, wavy lines in various colors that match the pencils.

**ČASOPIS  
SPECIÁLNÍ ZŠ A SŠ  
SVITAVY**

**3.**

**2025/2026**




# KARNEVAL 2026

První pololetí jsme zakončili ve velkém stylu – maškarním karnevalem.

Naše multifunkční místnost se zaplnila superhrdiny, princeznami i roztomilými zvířaty a místo učení nás čekal rej plný veselých soutěží, tance a sladkých odměn.


K. V.



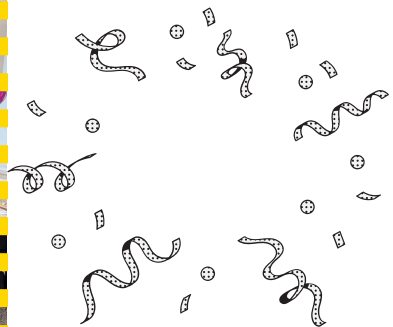
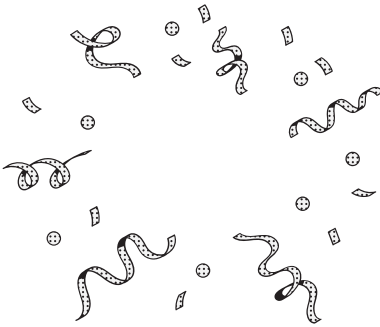
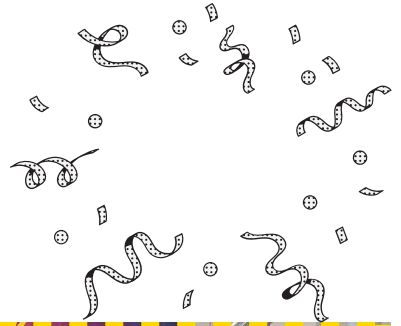
# KARNEVAL 2026



# KARNEVAL 2026




# KARNEVAL 2026



# KARNEVAL 2026



# KARNEVAL 2026



# TĚLESNÁ VÝCHOVA – DISC GOLF


Při pěkném počasí trávíme hodiny tělesné výchovy venku na čerstvém vzduchu. Jednou z oblíbených aktivit je discgolf, který hrajeme na hřišti s kovovými koši. Žáci házejí létajícím talířem (diskem) a snaží se trefit do koše na co nejmenší počet hodů. Hra rozvíjí přesnost, soustředění i pohyb na čerstvém vzduchu.

Všichni si společně sport užíváme a máme radost z každého povedeného hodu.

K. K.



# TĚLESNÁ VÝCHOVA – DISCGOLF



K. K.

# TĚLESNÁ VÝCHOVA - DISCGOLF



# PEČENÍ JIDÁŠŮ

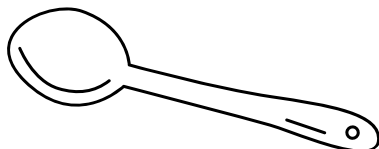

Třída 1. Sa se v rámci blížících se Velikonoc pustila do tradičního pečení jidášů.

Žáci si vyzkoušeli celý postup od zadělání těsta, tvarování, pečení až po finální potření medem. Společná práce jim připomněla velikonoční tradice a vytvořila příjemnou jarní náladu.


A. B.



# PEČENÍ JIDÁŠŮ



# PEČENÍ JIDÁŠŮ




# MEZINÁRODNÍ SPORTOVNÍ HRY V LANŠKROUNĚ

Žáci VIII. Is se ve čtvrtek 19. března zúčastnili Mezinárodních sportovních her v Lanškrouně. Soutěžili v různých sportovních disciplínách a snažili se podat co nejlepší výkony. Celá akce proběhla v přátelské atmosféře a všichni si ji užili.

R. L.



# MEZINÁRODNÍ SPORTOVNÍ HRY V LANŠKROUNĚ



# PROJEKT „OVOCE, ZELENINA A MLÉKO DO ŠKOL“ – OCHUTNÁVKA SÝRŮ



## OCHUTNÁVKA PLÁTKOVÝCH SÝRŮ

aneb  
poznáš, který není od kravičky?

Doprovodný vzdělávací program projektu Mléko do škol

**Co děti čeká?**

- Ochutnávka různých sýrů
- Hádky, který není od kravičky
- Ochutnávka kaziho sýru!

**Co obsahuje jedna bednička pro třídu?**

<b>Eidam</b> plátky 30% (3 × 100 g)	<b>Gouda</b> plátky 48% (3 × 100 g)	<b>Sýr</b> smetičkovo (3 × 100 g)	<b>Gouda 48%</b> bez laktózy (3 × 100 g)	<b>Kozi</b> gouda (3 × 100 g)
---	---	---	--	-------------------------------------

**Jak si zahrajeme ochutnávkovou hru?**

1. Zavážeme si oči
2. Ochutnáme sýr
3. Hádej:
  - Kravička nebo kozička?
  - Od koho asi je?

Jak chutná?

**Důležité upozornění**


Ochutnávej, hádej, poznávej!  
Sýrová zábava začíná!

Před ochutnávkou si důkladně umyjte ruce!

- Kazi sýry mají specifickou chuť.
- Existují i sýry bez laktózy.

Projektl „Ovoce, zelenina a mléko do škol“

ochutnávka sýrů:  
 eidam 30%  
 gouda 48%  
 kozi gouda 45%  
 tolstejn 29%  
 gouda bez laktózy



# PŘÍPRAVNÁ TŘÍDA = PŘÍPRAVA NA NĚCO SUPER – VSTUP DO PRVNÍ TŘÍDY

Předškolní věk je skvělým obdobím pro zábavu i učení. Hrajeme si, kreslíme, počítáme, zpíváme, pohybujeme se a navštěvujeme divadlo i knihovnu. Chodíme také do keramické dílny. Rozvíjíme řeč i jemnou motoriku a poznáváme okolí Svitav. Velkou radost nám dělá i náš zvířecí kamarád – pejsek Karimek.

L. Š.



Hrajeme si s pejskem Karimkem

# PŘÍPRAVNÁ TŘÍDA = PŘÍPRAVA NA NĚCO SUPER – VSTUP DO PRVNÍ TŘÍDY



Hrajeme si - učíme se jarní květiny



Tvoříme - vítáme jaro

# PŘÍPRAVNÁ TŘÍDA = PŘÍPRAVA NA NĚCO SUPER – VSTUP DO PRVNÍ TŘÍDY



Knihovna



Knihovna

# PŘÍPRAVNÁ TŘÍDA = PŘÍPRAVA NA NĚCO SUPER – VSTUP DO PRVNÍ TŘÍDY



Keramika



Keramika

# PŘÍPRAVNÁ TŘÍDA = PŘÍPRAVA NA NĚCO SUPER – VSTUP DO PRVNÍ TŘÍDY



Sebeobslužná činnost

# PŘÍPRAVNÁ TŘÍDA = PŘÍPRAVA NA NĚCO SUPER – VSTUP DO PRVNÍ TŘÍDY




Sebeobslužná činnost



# VELIKONOČNÍ TVOŘENÍ V MĚSTSKÉM MUZEU A GALERII

V týdnu před Velikonocemi se naše třída I. A vydala do muzea, kde na nás čekal pestrý program plný tvoření a zábavy. Už při příchodu nás přivítala milá paní lektorka, která nám vyprávěla o všech velikonočních tradicích a zvycích. Dozvěděli jsme se, proč se barví vajíčka, co znamená pomlázka, jak se slavily Velikonoce dříve. Nejvíce nás ale bavila praktická část programu – velikonoční dílny. Každý z nás si mohl vyrobit vlastní velikonoční dekoraci. Tvořili jsme velikonoční dřevěný věnec se zajíčkem a vajíčky. Atmosféra byla velmi příjemná, radostná a tvořivá. Všichni jsme si užili nejen vyrábění, ale i společně strávený čas.

Na konci programu jsme si své výrobky odnesli domů, abychom jimi ozdobili naše domovy. Čas strávený v muzeu se nám moc líbil a už teď se těšíme na další podobné akce!



# VELIKONOČNÍ TVOŘENÍ V MĚSTSKÉM MUZEU A GALERII




# VELIKONOČNÍ TVOŘENÍ V MĚSTSKÉM MUZEU A GALERII



# PŘÍPRAVA NA VELIKONOCE

Ve školní družině jsme se také připravovali na Velikonoce. Vyráběli jsme ozdoby a seli velikonoční osení.

AP




# DEN VODY V I. A

V naší třídě I. A jsme si připomněli Den vody zajímavým a zábavným způsobem. Povídali jsme si o tom, proč je voda pro život tak důležitá, kde všude ji najdeme a jak s ní správně zacházet. Nejprve jsme společně přemýšleli, k čemu všemu vodu potřebujeme. Děti přicházely s různými nápady – na pití, vaření, mytí, zalévání květin nebo třeba koupání. Poté jsme si ukázali a zahráli, jak voda koluje v přírodě, a vysvětlili jsme si, proč bychom s ní neměli plýtvat. Velkou radost měly děti z pokusů s vodou. Vyzkoušely si například, které předměty plavou a které se potopí. Také jsme pozorovali, jak se voda může měnit – z kapaliny na led nebo páru. Na závěr jsme společně prošli stezku, která nám poskytla plno zajímavých informací. Den vody jsme si všichni moc užili a odnesli jsme si z něj důležité poznání – bez vody by život na Zemi nebyl možný, a proto ji musíme chránit.

BUM



# DEN VODY V I. A



# ÚSPĚCH NAŠICH ŽÁKŮ V PARDUBICÍCH

Dne 15. 4. se žáci naší střední školy zúčastnili soutěže praktických škol v Pardubicích. V průběhu soutěže si poměřili své dovednosti s deseti školami ve třech disciplínách.

V odborných dílnách měli za úkol prokázat znalosti názvů používaného nářadí. Další disciplínou v ručních pracích bylo skládání a lepení mozaiky, kde žáci ukázali svou zručnost a pečlivost. V oblasti rodinné výchovy pracovali se cvičnou figurínou a vyzkoušeli si praktické dovednosti.

Velkou radost máme z toho, že naše družstvo zvítězilo v disciplíně s mozaikami. Středoškolákům srdečně blahopřejeme a děkujeme za skvělou reprezentaci školy.




# ÚSPĚCH NAŠICH ŽÁKŮ V PARDUBICÍCH



# ÚSPĚCH NAŠICH ŽÁKŮ V PARDUBICÍCH



# OMALOVÁNKA



# Přidej se k nám!




## Staň se redaktorem!

Napiš článek o tom, co tě baví a zajímá  
My ho zveřejníme ve školním časopise.

Svoje články, obrázky a všechny příspěvky  
můžeš nosit:

- paní učitelce Květě Klíčové
- paní učitelce Martině Větrové
- paní asistentce Anetě Polákové



Na přípravě tohoto čísla školního časopisu se podíleli:

- všichni uvedení přispěvatelé
- redakční rada ( Klíčová K., Větrová M., Poláková A., Jordán S. )

**Všem moc děkujeme za příspěvky.**